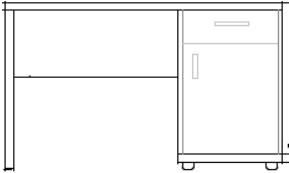


## **SZCZEGÓŁOWY OPIS PRZEDMIOTU ZAMÓWIENIA**

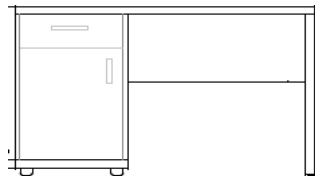
***dostawa, rozładunek, montaż i ustawienie mebli stanowiących wyposażenie pokoi noclegowych oraz wyposażenie korytarzy dla filii Krajowej Szkoły Skarbowości w Krakowie, Muszynie i we Wrocławiu***

### **Wymogi eksploatacyjno-techniczne dla mebli stanowiących wyposażenie pokoi hotelowych**

- 1) Elementy płytowe: korpusu (bez ścian tylnych) biurek, bagażników, szaf i szafek, luster, półki w szafach i szafkach, wykonane z płyty wiórowej dwustronnie melaminowanej o grubości 18 mm, zastosowane płyty winny spełniać wymogi klasy higienicznej E1 o podwyższonej trwałości i gęstości co najmniej 680 kg/m<sup>3</sup>. Wąskie krawędzie płyt wykończone 2 mm obrzeżem ABS. **Krawędzie oklejane za pomocą okleiniarki laserowej (metodą bezklejową).**
- 2) Blaty i nogi biurek oraz stolików nocnych, wykonane z płyty wiórowej dwustronnie melaminowanej o grubości 36 mm, zastosowane płyty winny spełniać wymogi klasy higienicznej E1 o podwyższonej trwałości i gęstości co najmniej 680 kg/m<sup>3</sup>. Wąskie krawędzie płyt wykończone 2 mm obrzeżem ABS. **Krawędzie oklejane za pomocą okleiniarki laserowej (metodą bezklejową).**
- 3) Ściany tylne biurek, bagażników, szaf i szafek wykonane z płyty HDF o grubości 3 mm, wykonane w całości, nie dopuszcza się dzielenia płyty i łączenia za pomocą listwy, ściany tylne wykonane od środka w kolorze korpusu, wpuszczane w środek.
- 4) szuflady toaletek, biurek zbudowane na podstawie systemu metabox, prowadnice szuflad estetycznie ukryte z częściowym wysuwem,
- 5) meble tapicerowane (sofy, foteliki, fotele), siedziska krzeseł obite tkaniną materiałową plamoodporną o wysokiej odporności na ścieralność (minimum 50 000 cykli Martindale'a) o wysokiej odporności na promienie UV (>4).
- 6) **Wykonawca jest zobowiązany do dostarczenia Zamawiającemu do akceptacji próbek kolorów płyt i próbek tkanin obiciowych sofy, fotelików, foteli, krzeseł.**
- 7) **Zamawiający zastrzega sobie aby Wykonawca, któremu zostanie udzielone zamówienie uzgodnił ostateczną kolorystykę mebli z Przedstawicielem Zamawiającego.**
- 8) Zamieszczone w opisie technicznym rysunki mają charakter poglądowy.
- 9) **Przed podpisaniem protokołu odbioru, Zamawiający zastrzega prawo do zbadania przez rzeczoznawcę dostarczonego wyposażenia pod kątem zgodności z niniejszym opisem przedmiotu zamówienia.**

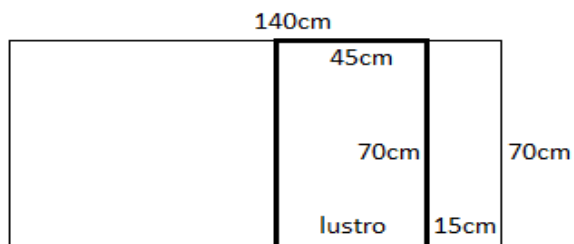
lp.	nazwa wymiar (cm)	Ilość (szt.)	opis techniczny	miejsce dostawy
1.	<b>biurko prawe (toaletka)</b> wymiary: (szer./głęb./wys.) 140 cm x 50 cm x 80 cm	6	<ul style="list-style-type: none"> <li>• Biurko toaletka składa się z:</li> <li>• jednej szafki (<b>prawa</b>) – o wym. (szer./głęb./wys.) 40 cm x 50 cm x 51 cm z jedną półką w środku w połowie wysokości z możliwością wyjęcia, drzwiczki w szafce zamontowane do boku korpusu za pomocą zawiasów puszkowych o kącie otwarcia 100° Nad szafką 1 szuflada o wym. (szer./głęb./wys.) 40 cm x 50 cm x 25 cm, zbudowanej na podstawie systemu metabox.</li> <li>• panela bocznego stanowiącego nogę o wym. ( wys./szer./gr.) 75 cm x 50 cm x 36 mm i <b>panela tylnego</b> o wym. (dł./szer./gr.) 140 cm x 50 cm x 18 mm,</li> <li>• <b>blatu</b> o wym. (szer./głęb./gr.) 140 cm x 50 cm x 36 mm,</li> <li>• uchwyty metalowe, satynowe, wszystkie śruby zabezpieczone zaślepkami.</li> </ul>	filia KSS w Krakowie ul. Rzemieślnicza 20
<p>Rysunek poglądowy:</p> 				
2.	<b>biurko lewe (toaletka)</b> wymiary: (szer./głęb./wys.) 140 cm x 50 cm x 80 cm	3	<ul style="list-style-type: none"> <li>• Biurko toaletka składa się z:</li> <li>• jednej szafki (<b>lewa</b>) – o wym. (szer./głęb./wys.) 40 cm x 50 cm x 51 cm z jedną półką w środku w połowie wysokości z możliwością wyjęcia, drzwiczki w szafce zamontowane do boku korpusu za pomocą zawiasów puszkowych o kącie otwarcia 100° Nad szafką 1 szuflada o wym. (szer./głęb./wys.) 40 cm x 50 cm x 25 cm, zbudowanej na podstawie systemu metabox.</li> <li>• panela bocznego stanowiącego nogę o wym. ( wys./szer./gr.) 75 cm x 50 cm x 36 mm i <b>panela tylnego</b> o wym. (dł./szer./gr.) 140 cm x 50 cm x 18 mm,</li> <li>• <b>blatu</b> o wym. (szer./głęb./gr.) 140 cm x 50 cm x 36 mm</li> <li>• uchwyty metalowe, satynowe, wszystkie śruby zabezpieczone zaślepkami.</li> </ul>	filia KSS w Krakowie ul. Rzemieślnicza 20

Rysunek poglądowy:



3.	<b>Panel nad toaletkę biurko z lustrem (po prawej stronie)</b> <i>wymiary lustra (szer./wys.) 45 cm x 70 cm</i> <i>wymiary płyty (szer./ wys.) 140 cm x 70 cm</i>	3	• lustro fazowane o grubości 4 mm, klejone na płycie o gr. 36 mm. Mocowane do ściany nad toaletkę za pomocą dwóch regulowanych zawieszek mimośrodowych.	filia KSS w Krakowie ul. Rzemieślnicza 20
----	---	---	---	---

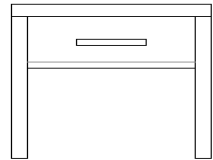
rysunek poglądowy panelu:



4.	<b>Panel nad toaletkę biurko z lustrem (po lewej stronie)</b> <i>wymiary lustra (szer./wys.) 45 cm x 70 cm</i> <i>wymiary płyty (szer./ wys.) 140 cm x 70 cm</i>	6	• lustro fazowane o grubości 4 mm, klejone na płycie o gr. 36 mm. Mocowane do ściany nad toaletkę za pomocą dwóch regulowanych zawieszek mimośrodowych.	filia KSS w Krakowie ul. Rzemieślnicza 20
----	--	---	---	---

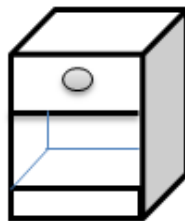
<p>rysunek poglądowy panelu:</p>				
5.	<p><b>Lustro</b></p> <p>Wymiary (szer./ wys.) Lustra: 50 cm x 90 cm Płyty: 60 cm x 100 cm</p>	6	<ul style="list-style-type: none"> <li>Lustro fazowane o grubości 4 mm, klejone na płycie o gr. 18 mm boki płyty zaokrąglone,</li> </ul>	<p>filia KSS w Muszynie ul. Nowa 70</p>
<p>rysunek poglądowy</p>				
6.	<p><b>szafka nocna z szufladą</b></p> <p>wymiary (szer./głęb./wys.) 40 cm x 40 cm x 45 cm</p>	17	<ul style="list-style-type: none"> <li>Szafka nocna z jedną szufladą. Błat i nogi szafki wykonane z płyty o grubości 36 mm obustronnie melaminowanej i na wąskich płaszczyznach wykończone 2 mm obrzeżem. Boki szuflady metalowe, szuflady na prowadnicach rolkowych,</li> <li>uchwyty metalowe, satynowe, wszystkie śruby zabezpieczone zaślepkami.</li> </ul>	<p>filia KSS w Krakowie ul. Rzemieśnicza 20</p>

rysunek poglądowy:



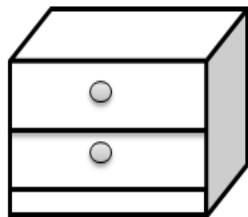
7.	<b>szafka nocna z szufladą</b>  wymiary (szer./głęb./wys.) 40 cm x 40 cm x 50 cm	14	<ul style="list-style-type: none"><li>• Szafka nocna z jedną szufladą,, góra wykonana z płyty o grubości 28 mm wykończona zaokrągloną wymienną listwą drewnianą, cokolik szafki z płyty o gr. 18 mm i wysokości 10 cm.</li><li>• Uchwyty mebli wpuszczane, okrągłe w kolorze srebra, nie występują poza krawędź mebla. Wszystkie śruby zabezpieczone zaślepkami.</li></ul>	filia KSS w Muszynie ul. Nowa 70
----	--	----	--	--

rysunek poglądowy



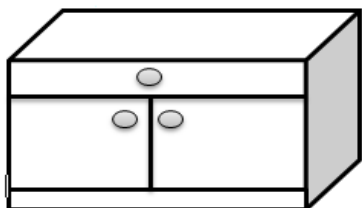
8.	<b>Szafka nocna z dwoma szufladami</b>  wymiary (szer./głęb./wys.) 50 cm x 40 cm x 50 cm	1	<ul style="list-style-type: none"><li>• Szafka z dwoma szufladami,, góra wykonana z płyty o grubości 28 mm wykończona zaokrągloną wymienną listwą drewnianą, cokolik szafki z płyty o gr. 18 mm i wysokości 10 cm.</li></ul>	filia KSS w Muszynie ul. Nowa 70
----	--	---	--	--

rysunek poglądowy



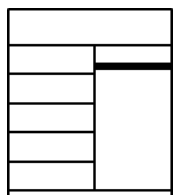
9.	<b>Komoda dwudrzwiowa</b>  <i>wymiary (szer./głęb./wys.)</i> 90 cm x 40 cm x 80 cm	1	<ul style="list-style-type: none"> <li>• Komoda dwudrzwiowa z jedną półką w środku, drzwiczki zamontowane do boku korpusu za pomocą zawiasów puszkowych o kącie otwarcia 1000, korpus wykonany z płyty o grubości 18 mm, wieniec górny z płyty o gr. 28 mm, góra wykończona zaokrągloną wymienną listwą drewnianą, w górnej części przez całą szerokość szuflada, cokolik komody szafki z płyty o gr. 18 mm i wysokości 10 cm.</li> </ul>	filia KSS w Muszynie ul. Nowa 70
----	---	---	---	----------------------------------

*rysunek poglądowy*



10.	<b>szafa przesuwana</b> <i>wymiary: (szer/wys/gł)</i> 130cm x 210cm x 55cm – wieszak wysuwany	1	<ul style="list-style-type: none"> <li>• Drzwi przesuwne 2 szt. prowadnice kolor alu BASS, korpus szafy z płyty o grubości 18 mm, góra wykończona zaokrągloną wymienną listwą drewnianą, cokół szafy z płyty o grubości 18 mm i wysokości 10 cm.</li> <li>• Środek szafy: na całej szerokości pawlacz (wys. 40 cm), poniżej pawlacza szafa podzielona na dwie części: 4 półki i część na odzież wiszącą z drążkiem lub reling, półki oparte na wzmocnionych metalowych podporach.</li> </ul>	filia KSS w Muszynie ul. Nowa 70
	<b>szafa przesuwana</b> <i>wymiary: (szer/wys/gł)</i> 140cm x 210cm x 55cm – wieszak wysuwany	1		

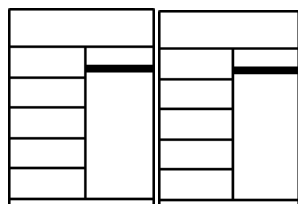
rysunek poglądowy



środek szafy

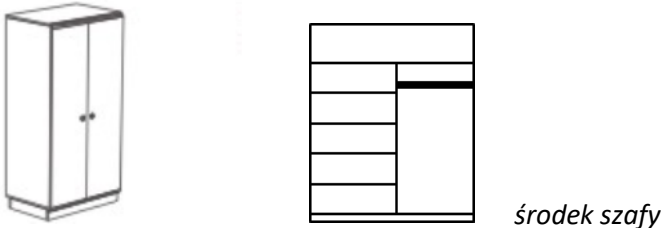
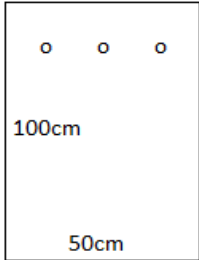
11.	<b>szafa przesuwana</b> wymiary: (szer/wys/gł) 150cm x 210cm x 60cm – drążek	1	<ul style="list-style-type: none"><li>• Drzwi przesuwne 2 szt. prowadnice kolor alu BASS, korpus szafy z płyty o grubości 18 mm, góra wykończona zaokrągloną wymienną listwą drewnianą, cokół szafy z płyty o grubości 18 mm i wysokości 10 cm.</li><li>• Środek szafy: Pawlacz o wys.40cm i szer.150cm podzielony na dwie części po 75 cm, poniżej pawlacza szafa podzielona na 4 części: 2 części po 4 półki i 2 części na odzież wiszącą z drążkiem, półki oparte na wzmocnionych metalowych podporach.</li></ul>	filia KSS w Muszynie ul. Nowa 70
-----	--	---	--	--

rysunek poglądowy



środek szafy:

12.	<b>szafa otwierana</b> wymiary: (szer/wys/gł) 80cm x 210cm x 55cm – wieszak wysuwany	1	<ul style="list-style-type: none"><li>• Drzwi otwierane, zamontowane do boku korpusu za pomocą zawiasów puszkowych o kącie otwarcia 1000 , korpus szafy z płyty o grubości 18 mm, góra wykończona zaokrągloną wymienną listwą drewnianą, cokół szafy z płyty o grubości 18 mm i wysokości 10 cm.</li><li>• Środek szafy: na całej szerokości pawlacz (wys.40 cm), poniżej pawlacza szafa podzielona na dwie części: 4 półki i część na odzież wiszącą z drążkiem lub reling, półki oparte na wzmocnionych metalowych podporach.</li></ul>	filia KSS w Muszynie ul. Nowa 70
	<b>szafa otwierana</b> 85cm x 210cm x 43cm – wieszak wysuwany	1		

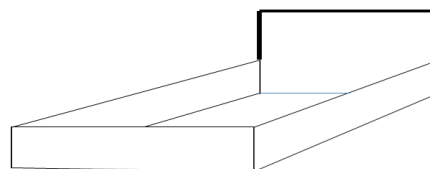
	<b>szafa otwierana</b> <i>85cm x 210cm x 55cm –  drążek</i>	2		
<i>rysunek poglądowy</i> 				
13.	<b>Wieszak na ubrania</b> <i>wymiary  (wys./szer./głęb.)  100 cm x 50 cm x 18 mm</i>	9	<ul style="list-style-type: none"> <li>Wykonany z płyty grubości 18mm, wieszany na ścianie za pomocą dwóch regulowanych zawieszek mimośrodowych, 3 wieszaki na ubrania.</li> </ul>	filia KSS w Krakowie ul. Rzemieślnicza 20
<i>rysunek poglądowy:</i> 				
14.	<b>Wieszak na ubrania</b> <i>wymiary  (wys./szer./głęb.)  155 cm x 55 cm x 60 cm</i>	12	<ul style="list-style-type: none"> <li>Wieszany na ścianie przy szafie, 3 wieszaki na ubrania.</li> </ul>	filia KSS we Wrocławiu ul. Sztabowa 100



rysunek poglądowy

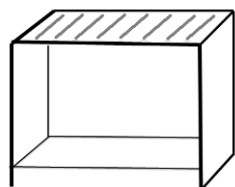


15.	<b>łóżko jednoosobowe</b> wymiary:(szer./dł./wys) 90 cm x 200 cm x 30 cm	17	Łóżko hotelowe, obudowy, wolnostojącego stalowego stelaża, materaca	filia KSS w Krakowie ul. Rzemieślnicza 20
16.	<b>łóżko jednoosobowe</b> wymiary:(szer./dł./wys) stelaż wymiar: 90cm x 200cm x 25cm wymiary materaca: 90cm x 200cm x 20cm	14	• <b>Obudowa</b> o rozmiarze pozwalającym na umieszczenie wewnątrz stelaża z matercem, boki i front z płyty wiórowej 18mm wezłowie o wysokości 80cm z płyty wiórowej 36mm. Dodatkowe wzmocnienia na połączeniu frontu i wezłowia z bokami obudowy • <b>Materac</b> zawiera wkład ze sprężyn bonellowych o wysokości 11 cm, które wykonane są z wysokogatunkowego drutu o grubości 2,2 mm, wkład ze sprężyn z dwóch stron obłożony jest matą filcową. Pianka poliuretanowa T-25 o grubości 2,5 cm po obu stronach materaca, która wpływa na sprężystość Pokrowiec materaca jest pikowany włókniną silikonową o gramaturze 120 g/m2 po obu stronach Pokrowiec materaca z tkaniny z atestem ognioodporności, hypoalergiczny z zamkiem błyskawicznym umożliwiającym łatwe ściąganie do prania. Wysokość materaca 17 cm. <b>Stelaż – konstrukcja wykonana z stali, malowana proszkowo</b> o wymiarach 90x200x23 (szer./dł./wys/). Listwy drewniane elastyczne o przekroju 55 x 20 mm w ilości 24 szt., które zapewniające odpowiednie wentylowanie materaca.	filia KSS w Muszynie ul. Nowa 70
	<b>łóżko jednoosobowe</b> wymiary:(szer./dł./wys) stelaż wymiar: 90cm x 190cm x 25cm wymiary materaca: 90cm x 190cm x 20cm	2		
rysunek poglądowy:				



17.	<b>bagażnik</b>  <i>wymiary (wys./szer./głęb.) 60 cm x 40 cm x 50 cm</i>	9	w środku pusta przestrzeń umożliwiająca umieszczenie bagażu, boki oraz blat górny bagażnika wykonane z płyty o grubości 36 mm, na blacie listwy ochronne metalowe. Dolna półka z płyty wiórowej 18 mm na wysokości 10 cm ,korpus wykonany z płyty o grubości 18 mm.	filia KSS w Krakowie ul. Rzemieśnicza 20
18.	<b>bagażnik</b>  <i>wymiary (wys./szer./głęb.) 55 cm x 55 cm x 55 cm</i>	10		filia KSS we Wrocławiu ul. Sztabowa 100

rysunek poglądowy:



19.	<b>Krzeseł drewniane tapicerowane</b>	77	<ul style="list-style-type: none"> <li>• <i>Wymiary:</i> Wysokość krzesła 100cm, wysokość od podłogi do siedziska 46 cm, głębokość siedziska 42 cm, szerokość siedziska 42 cm</li> <li>• Siedzisko tapicerowane, rama i oparcie krzesła wykonane z litego drewna bukowego, polerowanego i lakierowanego. Oparcie profilowane, wykonane ze szczepki ułożonych poziomo. Nogi zabezpieczone filcowymi stopkami, które chronią podłogę przed zarysowaniem. Zamawiający dopuszcza tolerancję w zakresie podanych wymiarów <math>\pm 5\%</math>.</li> </ul>	filia KSS w Krakowie ul. Rzemieśnicza 20
-----	---------------------------------------	----	---	--

poniższe zdjęcia mają charakter poglądowy:



20.	<b>krzesło drewniane siedzisko tapicerowane</b>	16	<ul style="list-style-type: none"><li>• <i>Wymiary:</i> Wysokość krzesła 100cm, wysokość od podłogi do siedziska 46 cm, głębokość siedziska 42 cm, szerokość siedziska 42 cm</li><li>• Siedzisko tapicerowane, rama i oparcie krzesła wykonane z litego drewna bukowego, polerowanego i lakierowanego. Oparcie profilowane, wykonane ze szczelbli ułożonych pionowo. Nogi zabezpieczone filcowymi stopkami, które chronią podłogę przed zarysowaniem. Zamawiający dopuszcza tolerancję w zakresie podanych wymiarów <math>\pm 5\%</math>.</li></ul>	filia KSS w Muszynie ul. Nowa 70
-----	---	----	---	--

rysunek poglądowy:



21.	<b>Stolik kawowy drewniany</b> <i>wymiary (szer./głęb./wys.) 55 cm x 55 cm x 55 cm</i>	1	Stolik - blat wykonany z płyty grubości 36mm w połowie wysokości półka z płyty 18mm. Nogi o przekroju kwadratu o grubości proporcjonalnej do wysokości stołika i grubości blatu, wszystkie krawędzie elementów płytowych mebla, wykończone 2 mm obrzeżem ABS.	filia KSS w Krakowie ul. Rzemieślnicza 20
-----	---	---	---	---

poniższe zdjęcie ma charakter poglądowy:



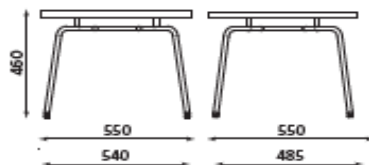
22.	fotelik	3	<ul style="list-style-type: none"><li>• fotelik o wymiarach (wys./gł./szer.) 74 cm x 51 cm x 57 cm. Wysokość siedziska fotela od podłogi 35 cm. Siedzisko i oparcie kubełkowe z pełnymi tapicerowanymi podłokietnikami. Kubełek fotela miękki, tapicerowany, nogi z drewna.</li></ul>	filia KSS w Krakowie ul. Rzemieślnicza 20
-----	---------	---	---	---

poniższe zdjęcia mają charakter poglądowy:



23.	stolik	8	<ul style="list-style-type: none"><li>• wymiary stolika (szer/wys/gł) 65 cm x 65 cm x 75 cm</li><li>• blat stołu wykonany z płyty 36 mm odpornej na wysoką temperaturę, lekko zaokrąglone rogi, okleina PCV 2 mm, noga wykonana z płyty skrzyżowanej dodatkowo wzmocnionej, wyposażona w plastikowe stopki zabezpieczające przed rysowaniem podłóg.</li></ul>	filia KSS w Muszynie ul. Nowa 70
24.	stolik	5	<ul style="list-style-type: none"><li>• Wymiary stolika (wys./gł./szer.) 46cm x55cm x55 cm. Blat o wymiarach 55 cm x 55 cm.</li><li>• Na stelażu metalowym w kolorze chrom z blatem melaminowanym o grubości 25 mm, rogi blatu zaoblone.</li></ul>	filia KSS we Wrocławiu ul. Sztabowa 100

Rysunek poglądowy



25.

**sofa**

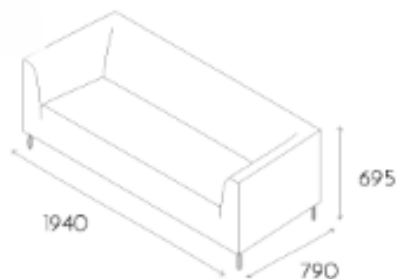

wym.(dł. x szer./dł. x szer./wys.)  
1940x79x69,5h cm

1

- W całości tapicerowana, oparcie odchylone do tyłu, nogi chromowane, płozy.

filia KSS  
we Wrocławiu  
ul. Sztabowa 100

Rysunek poglądowy



26.

**Fotel**

wymiary  
(szer./gł./wys.)  
430x 890 cm x 790 cm  
x 695 cm

4

- W całości tapicerowany, oparcie odchylone do tyłu, nogi chromowane, płozy.

filia KSS  
we Wrocławiu  
ul. Sztabowa 100

rysunek poglądowy



27.	<b>Sofa</b>  wymiary (szer./gł./wys.) 1500 cm x 790 cm x 695 cm	1	<ul style="list-style-type: none"> <li>• W całości tapicerowana, oparcie odchylone do tyłu, nogi chromowane, płozy.</li> </ul>	filia KSS we Wrocławiu ul. Sztabowa 100
-----	--	---	--	---

rysunek poglądowy



28.	<b>Listwa odbojowa na ścianę</b> wymiary (dł./wys.) 200 cm x 30 cm	14	<ul style="list-style-type: none"> <li>• wykonana z płyty wiórowej o grubości 18 mm, płyta wiórowa</li> <li>• mocowana do ściany za pomocą kołków,</li> <li>• wszystkie otwory po kołkach zabezpieczone zaślepkami,</li> <li>• wszystkie krawędzie elementów płytowych mebla (również niewidoczne) wykończone 2 mm obrzeżem ABS.</li> </ul> <p><b>Uwaga: Wykonawca, którego oferta zostanie wybrana jest zobowiązany do dokonania we własnym zakresie dokładnych pomiarów z natury i uwzględnienie ich przy realizacji zamówienia.</b></p>	filia KSS w Muszynie ul. Nowa 70
	wymiary (dł./wys.) 150 cm x 30 cm	5		
	wymiary (dł./wys.) 190 cm x 30 cm	2		
	wymiary (dł./wys.) 70 cm x 30 cm	1		

**Załącznik do szczegółowego opisu przedmiotu zamówienia  
ILOŚCI I ADRESY DOSTAW**

**Część I zamówienia**

Poz.	O P I S	Filia KSS w Krakowie ul. Rzemieślnicza 20; 30-363 Kraków	Filia KSS w Muszynie ul. Nowa 70; 33-370 Muszyna	Filia KSS we Wrocławiu Ul. Sztabowa 100; 53-310 Wrocław	R A Z E M
1.	biurko prawe (toaletka) wymiary: (szer./głęb./wys.) 140 cm x 50 cm x 80 cm	6			6
2.	biurko lewe (toaletka) wymiary: (szer./głęb./wys.) 140 cm x 50 cm x 80 cm	3			3
3.	Panel nad toaletkę biurko z lustrem (po prawej stronie)	6			6
4.	Panel nad toaletkę biurko z lustrem (po lewej stronie)	3			3
5.	Lustro Wymiary (szer./ wys.) Lustra: 50 cm x 90 cm		6		6
6.	szafka nocna z szufladą wymiary (szer./głęb./wys.) 40 cm x 40 cm x 45 cm	17			17
7.	szafka nocna z szufladą wymiary (szer./głęb./wys.) 40 cm x 40 cm x 50 cm		14		14
8.	Szafka nocna z dwoma szufladami wymiary (szer./głęb./wys.) 50 cm x 40 cm x 50 cm		1		1
9.	Komoda dwudrzwiowa wymiary (szer./głęb./wys.) 90 cm x 40 cm x 80 cm		1		1
10	szafa przesuwna wymiary: (szer/wys/gł) 130cm x 210cm x 55cm wymiary: (szer/wys/gł) 140cm x 210cm x 55cm		2		2
11	szafa przesuwna wymiary: (szer/wys/gł) 150cm x 210cm x 60cm		1		1
12	szafa otwierana		4		4
13	Wieszak na ubrania wymiary (wys./szer./głęb.) 100 cm x 50 cm x 18 mm	9			9
14	Wieszak na ubrania wymiary (wys./szer./głęb.) 155 cm x 55 cm x 60 cm			12	12
15	łóżko jednoosobowe wymiary:(szer./dł./wys) 90 cm x 200 cm x 30 cm	17			17
16	łóżko jednoosobowe wymiary:(szer./dł./wys) stelaż wymiar: 90cm x 200cm x 25cm wymiary materaca: 90cm x 200cm x 20cm		14		16
	łóżko jednoosobowe wymiary:(szer./dł./wys) stelaż wymiar: 90cm x 190cm x 25cm wymiary materaca: 90cm x 190cm x 20cm		2		
17	bagażnik wymiary (wys./szer./głęb.) 60 cm x 40 cm x 50 cm	9			9

18	bagażnik wymiary (wys./szer./głęb.) 55 cm x 55 cm x 55 cm			10	10
19	krzesło drewniane tapicerowane	77			77
20	krzesło drewniane siedzisko tapicerowane		16		16
21	Stolik kawowy drewniany wymiary (szer./głęb./wys.) 55 cm x 55 c	1			1
22	fotelik (wys./gł./szer.) 74 cm x 51 cm x 57 cm. m x 55 cm	3			3
23	stolik kwadratowy		8		8
24	stolik (wys./gł./szer.) 46cm x55cm x55 cm.			5	5
25	sofa wym.(dł. x szer./dł. x szer./wys.) 1940x79x69,5h cm			1	1
26	fotel wymiary (szer./gł./wys.) 430x 890 cm x 790 cm x 695 cm			4	4
27	sofa wymiary (szer./gł./wys.) 1500 cm x 790 cm x 695 cm			1	1
28	Listwa odbojowa na ścianę wymiary (dł./wys.) 200 cm x 30 cm		14		22
	wymiary (dł./wys.) 150 cm x 30 cm		5		
	wymiary (dł./wys.) 190 cm x 30 cm		2		
	wymiary (dł./wys.) 70 cm x 30 cm		1		